
























Job Gouv : Los Santos Police Department

- Liste de toutes les commandes  
- Système de mouchard    
- -----
- Présentation (rédaction à venir  
- MDC (rédaction à venir  
- Système de traqueur (rédaction à venir  
- Système ANPR (rédaction à venir  
- Système de mise sur écoute (rédaction à venir  
- Système de snakecam   
- Système de barrages (rédaction à venir  
- Script K9 (chien) (rédaction à venir  

Liste de toutes les commandes

Systeme de mouchard



Présentation (rédaction à
venir □□)

MDC (rédaction à venir)

Accessible depuis un ordinateur/tablette en tapant mdc.gov ou depuis un véhicule équipé du MDC via [/mdc](#)

Systeme de traqueur (rédaction à venir)

1. item traqueur (lspd only)
2. place le traqueur dans le veh
3. blip created follow veh

Systeme ANPR (rédaction à
venir ☐☐)

Systeme de mise sur écoute (rédaction à venir)

SMS

Appels

Système de snakecam

Un système de snakecam est désormais disponible sur le serveur.


Comment fonctionne le script de SnakeCam ?

Le script est en réalité très simple à comprendre, tout d'abord vous aurez besoin de quelques **prérequis**.

1. Vous devez être membres du "**SWAT**" au sein de la faction LSPD.
2. Vous aurez besoin de prendre **votre duty**, et de bien sélectionner la **Snake Cam** dans les objets duty.

Une fois en **duty** avec la Snake Cam dans votre **inventaire**, vous aurez besoin de vous rendre au niveau d'une **propriété** (House, Biz, Garage etc).

Une fois devant la propriété rendez-vous sur le checkpoint, ensuite ouvrez votre inventaire "**I**" ensuite clic gauche sur la "**Snake Cam**" et pour finir "**Prendre**", une fois prise vous serez alors transféré dans la vue de la Snake Cam, avec vos touches "**Q**", "**D**" vous pourrez alors tourner de gauche à droite votre Snake Cam.



Note: il est également possible de simplement faire /snakecam sur le checkpoint de la propriété.

Systeme de barrages
(rédaction à venir □□)

Script K9 (chien) (rédaction
à venir ☐☐)