


9. Réparations & Tuning ☐☐

Système de réparation :

Vous êtes en panne de véhicule cela tombe bien, les mécano sont là pour vous !, rendez-vous dans le garage le plus proche, une fois sur place, rentrez à l'intérieur, un mécano vous prendra en charge, il vous proposera alors le **catalogue**.

Une fois le catalogue en main, un affichage sera visible sur votre écran, selon les réparations nécessaires sur votre véhicule plusieurs options apparaîtront dessus (**Réparation Moteur, capot, coffre etc**).

MÉCANICIEN



CATÉGORIES

- Réparations
- Services
- Modifications

TOTAL +110


CONFIRMER

☐ Payer par CB

Informations du véhicule

Modèle : 2018 Dodge Challenger Hellcatd
Plaque d'immatriculation : VL7 4703

PHARE DROIT	50\$
PARE-CHOCS AVANT	60\$
PARE-CHOCS ARRIÈRE	50\$
COFFRE	60\$

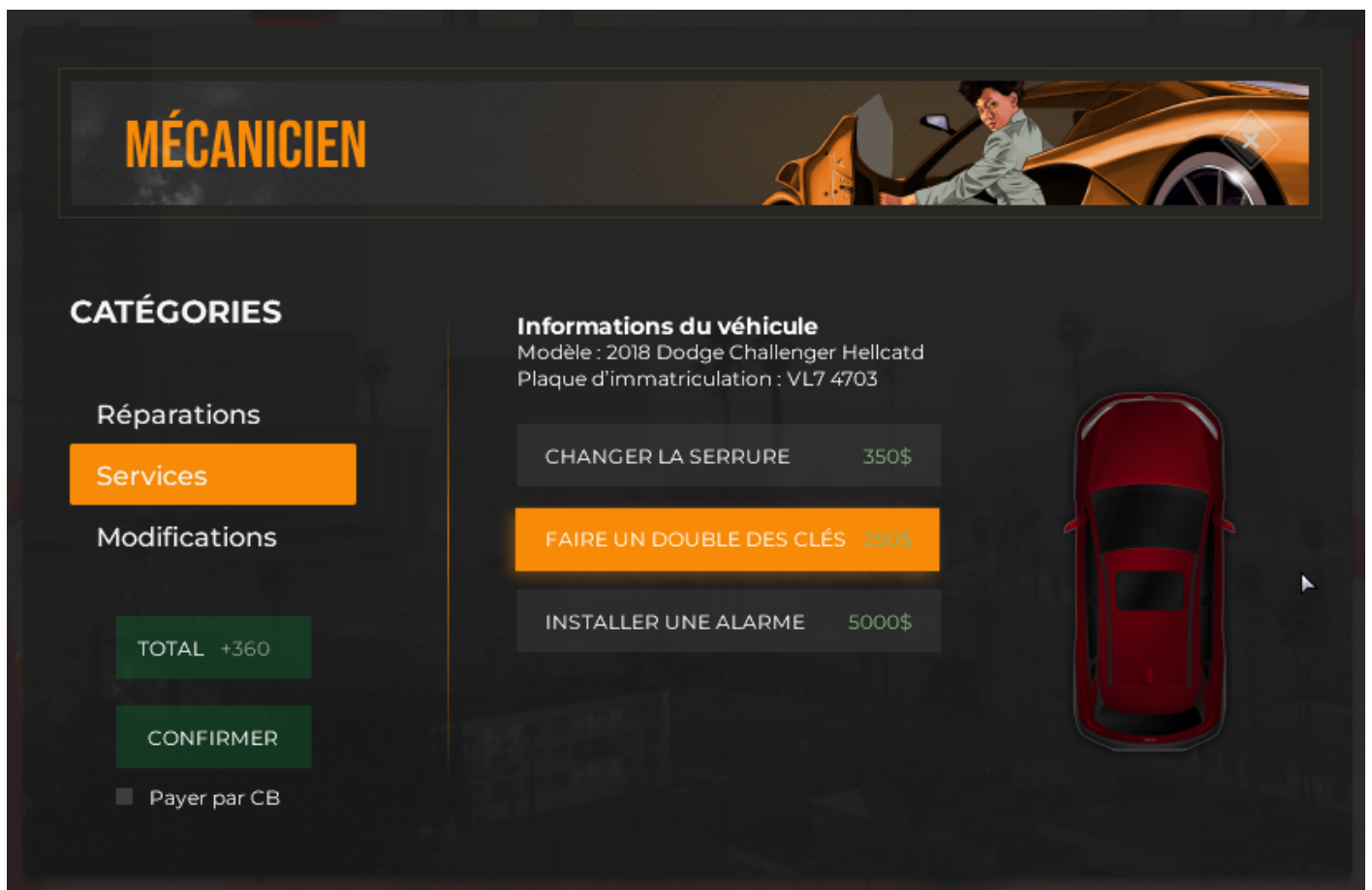


Plusieurs catégories sont disponibles dans le menu :

Services : Il vous est possible de changer la serrure de votre véhicule, utile si votre véhicule a été **récemment forcé, cela réparera alors la serrure**.

Vous pouvez également faire un double des clefs de votre véhicule, pratique si vous souhaitez le partager **avec un ami**.

Il est également possible d'installer une **alarme** sur votre véhicule, celle ci vous protégera en appelant directement le "**LSPD**", si une personne tente de **forcer le véhicule**.



Modifications : Vous avez la possibilité de vous rendre dans l'option "**Modification**", vous serez alors transférée vers une autre interface, celle ci vous offre plusieurs options pour **modifier votre véhicule**.



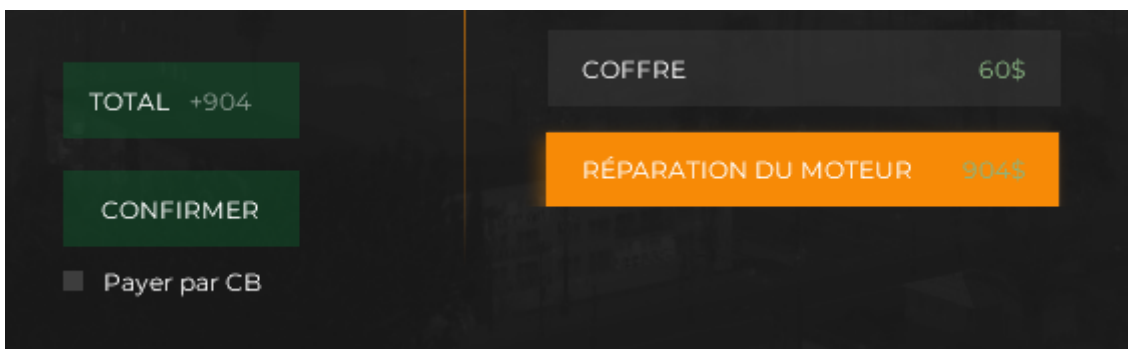
Actuces :

Si jamais vous souhaitez retirer une customisation sur votre véhicule, il vous suffit de là **resélectionner** dans le menu customisation du mécano, celle ci doit être bien sûr **en stock**.

Si jamais sur l'une des pièces que vous souhaitez installer, un message "**OUT OF STOCK**" apparaît cela veut dire que celles-ci ne sont actuellement plus en stock, il vous suffit alors de patienter que le garage **recommande à nouveau des pièces**.

N'hésitez pas à prévenir le mécanicien que la pièce que vous souhaitez n'est plus disponible, pour qu'il la commande.

Une fois vos options sélectionnées "**Réparation/Customisation**" le prix total s'affichera sur l'interface, une option est disponible si vous souhaitez payer en **cartes bleues**, laissez la case vide si vous souhaitez payer **en espèces**.



Revision #10

Created 15 March 2024 05:48:39 by EDITOR

Updated 21 March 2024 13:33:05 by Miislick