

Carjacking & Chopshop ☐☐

Il est désormais possible de crocheter les véhicules des joueurs.

Comment crocheter un véhicule ?

C'est très simple, vous avez seulement besoin d'acheter un pied de biche au magasin d'outils (**Pas besoin d'être dans une faction pour crocheter un véhicule**).

Une fois le pied de biche en votre possession, il vous suffit de l'utiliser depuis votre **inventaire**, **clic gauche** sur le pied de biche "**Prendre**".

Une fois le pied de biche **en main**, il vous suffit de vous rapprocher du véhicule, et faire "**M**" clic droit sur le véhicule "**Forcer la porte**" (**Attention, n'oubliez pas de jouer vos scènes en /me**).

Vous aurez un certain % de chance d'ouvrir la porte après votre crochetage, votre pied de biche à **3 utilisations** avant de se briser. (**1 crochetage de véhicule max par jour**).

Une fois le véhicule ouvert à l'aide de votre pied de biche, il ne vous reste plus qu'à rentrer à **l'intérieur du véhicule**,

Une fois à l'intérieur, vous aurez besoin d'un **boîtier électronique**, celui ci possède **20 utilisations** avant de se briser.

Pour tenter de démarrer le véhicule, il vous suffit de faire **"/boîtier"** à l'intérieur de celui ci, tout comme le pied de biche, vous avez un % de chance pour réussir.

(Cependant le boîtier électronique n'est pas disponible au Magasin d'outils comme le pied de biche, il doit être acheté au [BlackMarket](#) ☐☐)

Le chopshop c'est quoi ?

Le chopshop est un pnj illégal, qui vous permet de revendre des pièces de véhicules ou alors directement le véhicule en entier.

Comment fonctionne t il, c'est très simple tout d'abord vous avez besoin d'être dans une **faction illégale** (**Streemafia/Mafia**) minimum.

Une fois dans cette faction, vous aurez besoin du slots (**chopshop**) pour avoir accès au pnj.

Après avoir le slots, rendez-vous au pnj en suite il vous suffit de faire "**M**" clic droit "**Parler**" un menu s'ouvrira.

Vous pourrez alors voir plusieurs "**Catégories**"

CHOPSHOP



CATÉGORIES

Véhicules

Pièces

Modifications

LISTE DES VÉHICULES



Admiral

Automobile

Jusqu'à ~4550\$



Washington

Automobile

Jusqu'à ~3570\$



Banshee

Automobile

Jusqu'à ~21000\$



Bravura

Automobile

Jusqu'à ~1610\$

Butin total possible: ~77595\$

Véhicules : Cette catégories vous affiche une liste de 10 véhicules recherchés avec leur prix de vente. (La liste s'actualise chaque semaine).


CATÉGORIES

Véhicules

Pièces

Modifications


LISTE DES VÉHICULES



Admiral

Automobile


Jusqu'à ~4550\$



Washington

Automobile


Jusqu'à ~3570\$



Banshee

Automobile

Jusqu'à ~21000\$



Bravura


Automobile

Jusqu'à ~1610\$

Comment revendre le véhicule rechercher : il vous suffit de **garer le véhicule** à coter du pnj, ensuite ouvrir l'interface du pnj rendez-vous dans la catégorie "**Pièce**" en bas de cette page vous aurez une option "**Vendre Véh**" il vous suffit de cliquer dessus.

Pièces : Cette catégorie vous permet de désosser un véhicule **contre de l'argent**, vous pouvez revendre n'importe quelle pièce (Coffre, capot, pare-chocs etc).

CHOPSHOP



CATÉGORIES

Véhicules

Pièces

Modifications

LISTE DES 18 PIÈCES DU VÉHICULE

PHARE GAUCHE

\$252

PHARE DROIT

\$252

FEU ARRIÈRE GAUCHE

\$252

FEU ARRIÈRE DROIT

\$252

PARE-BRISE

\$252


PARE-CHOCS AVANT

\$252

VENDRE VÉH. (4536\$)

Modifications : Cette catégorie vous permet de modifier la plaque d'un véhicule, il vous suffit de garer le véhicule en question à côté du pnj, vous pouvez également installer des vitres teintées.

CHOPSHOP



CATÉGORIES

Véhicules

Pièces

Modifications

CHANGER LA PLAQUE D'IMMATRICULATION



Plaque d'immatriculation



CHANGER LA TEINTURE DES VITRES

☒ Vitres teintées

Revision #11

Created 15 March 2024 05:50:58 by EDITOR

Updated 2 April 2024 18:33:10 by Miisclick